

El Balance GECA Septiembre 2021

geca

Fuente: Kantar.

Los datos incluyen invitados y segundas residencias.

Antena 3 (14,2%) toma el liderazgo del ranking en solitario por primera vez desde agosto 2018

Antena 3 (14,2) incrementa 1,1 puntos frente a al mes pasado (13,1%) y 1,5 puntos frente a septiembre 2020 (12,7%). Es su mejor inicio de temporada desde septiembre 2008 (15,8%).

Telecinco (13,8%) baja a la segunda posición y registra su peor mes de septiembre desde el 2017 (12,7%).

Share (%) de las cadenas nacionales en abierto

Lunes-domingo | Total día | Total individuos | Total España

Rk.	Cadena	Sep 21		Dif. ant.
1	Antena 3	14,2	↑	1,1
2	Telecinco	13,8	↑	0,7
	Pago	8,8	↓	-0,1
3	La 1	8,7	↓	-0,2
	Auton. Púb	8,4	↑	0,8
4	laSexta	6,2	↑	0,9
5	Cuatro	5,1	↑	0,3
6	La 2	3,0	↔	0,0
7	FDF	2,5	↓	-0,2
8	Nova	2,4	↓	-0,1
9	Energy	2,3	↓	-0,2
10	Trece	2,2	↓	-0,2
11	Divinity	2,0	↓	-0,3
12	Neox	1,8	↓	-0,2
13	DMAX	1,7	↓	-0,1
14	Paramount Network	1,7	↔	0,0
15	Mega	1,4	↓	-0,2
16	Atreseries	1,4	↓	-0,2
17	GOL	1,2	↔	0,0
18	24h	1,1	↑	0,2
19	DKISS	1,1	↓	-0,2
20	Clan	1,1	↑	0,1
21	Boing	1,0	↑	0,1
22	Ten	0,7	↓	-0,2
23	Disney Channel	0,6	↓	-0,1
24	BE MAD	0,6	↓	-0,2
25	Disney Channel	0,6	↓	-1,1

La 1 vuelve a ser la cadena más beneficiada con la inclusión de las segundas residencias (+0,2). Telecinco ganaría una décima sin ellas (13,8%), mientras que Antena 3 la perdería (14,1%)

Share (%) con 2ª residencias vs 1ª residencia

Lunes-domingo | Total día | Total individuos | Total España

Rk.	Cadena	Con 1º Res.	Con 2ª Res.	Dif.
1	Antena 3	14,1	14,2	↑ 0,1
2	Telecinco	13,9	13,8	↓ -0,1
	Pago	9,0	8,8	↓ -0,2
3	La 1	8,5	8,7	↑ 0,2
	Auton. Púb.	8,4	8,4	↔ 0,0
4	laSexta	6,3	6,2	↓ -0,1
5	Cuatro	5,2	5,1	↓ -0,1
6	La 2	3,0	3,0	↔ 0,0
7	FDF	2,5	2,5	↔ 0,0
8	Nova	2,4	2,4	↔ 0,0
9	Energy	2,3	2,3	↔ 0,0
10	Trece	2,1	2,2	↑ 0,1
11	Divinity	2,1	2,0	↓ -0,1
12	Neox	1,8	1,8	↔ 0,0
13	DMAX	1,7	1,7	↔ 0,0
14	Paramount Network	1,6	1,7	↑ 0,1
15	Mega	1,4	1,4	↔ 0,0
16	Atreseries	1,4	1,4	↔ 0,0
17	GOL	1,2	1,2	↔ 0,0
18	24h	1,1	1,1	↔ 0,0
19	DKISS	1,1	1,1	↔ 0,0
20	Clan	1,1	1,1	↔ 0,0
21	Boing	1,0	1,0	↔ 0,0
22	Ten	0,7	0,7	↔ 0,0
23	Disney Channel	0,6	0,6	↔ 0,0
24	BE MAD	0,6	0,6	↔ 0,0
25	Disney Channel	0,6	0,6	↔ 0,0

Tras las vacaciones de verano el consumo en segundas residencias se normaliza, con un incremento del 2,66% en total España. Castilla La Mancha (7,06%), Castilla y León (7,05%) y Murcia (3,37%) son los ámbitos más destacados

AM (000) del TTV con 2ª residencias vs 1ª residencias

Lunes-domingo | Total día | Total individuos | Total España

Ámbitos	TTV (2ª res)	TTV (1ª res)	Dif
ESPAÑA	5.908	5.755	2,66%
ANDALUCÍA	1.144	1.112	2,88%
CATALUÑA	859	845	1,66%
EUSKADI	255	254	0,39%
GALICIA	340	338	0,59%
MADRID	729	722	0,97%
C. VALENCIANA	704	676	4,14%
C-LA MANCHA	288	269	7,06%
CANARIAS	292	290	0,69%
ARAGÓN	164	160	2,50%
ASTURIAS	146	142	2,82%
BALEARES	134	133	0,75%
MURCIA	184	178	3,37%
CASTILLA Y LEÓN	334	312	7,05%
RESTO	334	324	3,09%

Las Autonómicas públicas (8,4%) consiguen su mejor dato desde enero, impulsadas por la TV Canaria y su cobertura informativa

El deporte sigue siendo la piedra angular de la **TV de Pago**, que mantiene un buen rendimiento con el **8,8% de cuota en septiembre**.

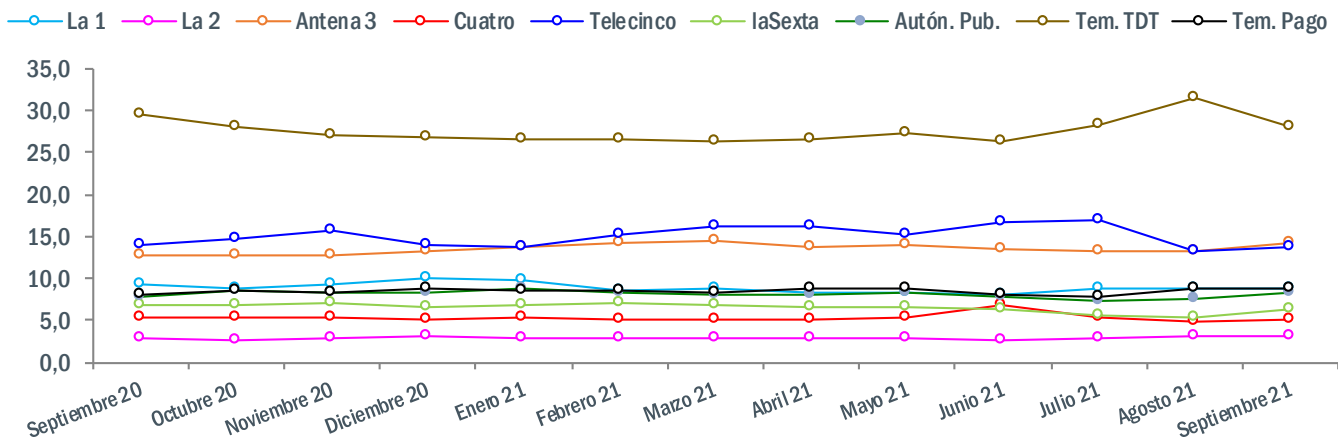
Por lo contrario, las **Temáticas TDT pierden 3,3 puntos** del dato de agosto (31,4%) y 1,5 puntos frente a septiembre 2020 (29,6%).

La 2 (3%; =) logra mantener su share e iguala su **mejor marca mensual del 2021**.

laSexta (6,2%;+0,9) vuelve a sobrepasar la **barrera del 6%**, tras pasar los meses de verano por debajo

Evolución mensual del share (%) de las cadenas nacionales

Lunes-domingo | Total día | Total individuos | Total España



	Septiembre 20	Octubre 20	Noviembre 20	Diciembre 20	Enero 21	Febrero 21	Marzo 21	Abril 21	Mayo 21	Junio 21	Julio 21	Agosto 21	Septiembre 21
La 1	9,2	8,9	9,3	9,9	9,8	8,6	8,7	8,3	8,2	8,1	8,9	8,9	8,7
La 2	2,9	2,7	2,8	3,2	2,9	2,9	2,8	2,8	2,8	2,7	2,8	3,0	3,0
Antena 3	12,7	12,8	12,8	13,2	13,6	14,3	14,4	13,8	14,0	13,4	13,1	13,1	14,2
Cuatro	5,4	5,2	5,2	5,1	5,3	5,1	5,0	5,1	5,4	6,7	5,2	4,8	5,1
Telecinco	14,0	14,8	15,8	14,0	13,8	15,2	16,3	16,2	15,2	16,8	17,0	13,1	13,7
laSexta	6,7	6,9	7,0	6,5	6,9	7,0	6,8	6,6	6,5	6,4	5,5	5,3	6,2
Autón. Pub.	7,9	8,5	8,2	8,3	8,8	8,3	8,0	8,0	8,2	7,9	7,4	7,6	8,4
TDT	29,6	28,0	27,0	26,9	26,5	26,5	26,3	26,6	27,2	26,4	28,3	31,4	28,1
Tv. Pago	8,1	8,6	8,3	8,9	8,5	8,5	8,2	8,9	8,9	8,1	7,9	8,9	8,8



Telecinco (13,8%; +0,7) mejora tanto en lunes-viernes (14,4%; +0,8%) como en el fin de semana (12,3%; +0,4). Pierde 1,4 puntos en access primetime (12,8%), franja en la que no acaba de asentarse.



Antena 3 (14,2%; 1,1) es el canal líder en lunes-viernes (14,8%;+0,8) y empatando con T5 en el fin de semana (12,3%; +1,4). Consigue liderar el primetime (14,2%; +1,5) y es el canal más visto entre los mayores de 45 años.



La 1 (8,7%; -0,2) pierde cuota debido al fin de semana (9,2%; -1,1). Eleva sus datos en las franjas de access primetime (8,9%; +1,6), primetime (10,7%; +1,7) y late night (7,8%; +1,5).



laSexta (6,2%; +0,9) mejora tras seis meses a la baja. Crece tanto en lunes-viernes (6,8%; +1) como en fin de semana (4,6%; +0,4). Gana 5,9 puntos en la franja despertador (9,6%) gracias a la vuelta de Aruser@s.



Cuatro (5,1%; +0,3) se recupera ligeramente tras bajar del 5% en agosto. Destaca su mejora en la franja de tarde (5,7%; +0,8) y en los targets de 13-24 años (5,2%; +0,4) y de 25-44 (6%; +0,5).



FDF (2,5%; -0,2), pese a su bajada, lidera las Temáticas TDT por tercer mes consecutivo. Reduce en todas las franjas excepto en el Access primetime (1,9%; +0,1).



GOL (1,2%; =) mantiene su buen rendimiento de agosto con la emisión de La Liga. Iguala su dato más competitivo de los últimos dos años.



TV Canaria (14,9%; +9,9) registra su mejor cuota mensual histórica y lidera en su ámbito con la cobertura de la erupción del volcán. Desde el inicio de la tragedia, el 19 de septiembre, ha promediado un 26,7% de share.



ETB2 (9,6%; +0,8) se recupera tras la gran caída del mes pasado. La autonómica vasca se sitúa tercera del ranking en Euskadi.



Movistar La Liga (0,59;+0,14) consolida su liderazgo en la TV de Pago con la competición a pleno rendimiento en septiembre. Movistar Liga de Campeones (0,19;+0,14) también crece.

Los canales generalistas (51,1%) crecen de nuevo por encima del 50% de cuota, en detrimento de la TDT (28,1%)

Share (%) de la televisión en España por grupos de cadenas

Lunes-domingo | Total día | Total individuos | Total España

Rk.	Operador	Sep 21	Dif. ant.
1	Generalistas	51,1	↑ 2,8
2	TDT	28,1	↓ -3,3
3	Tv Pago	8,8	↓ -0,1
4	Autón. Pub.	8,4	↑ 0,8
5	Otras	3,1	↓ -0,2

Atresmedia (27,3%) es el operador que más se beneficia este mes, gracias a las subidas de Antena 3 y laSexta. RTVE (14,5%) acusa el fin de los JJ00 y baja 1,1 puntos frente a agosto

Share (%) de los Operadores de televisión nacional en abierto

Lunes-domingo | Total día | Total individuos | Total España

Rk.	Operador	Ago 21	Dif. ant.
1	Mediaset	27,4	↑ 0,2
2	Atresmedia	27,3	↑ 1,2
3	RTVE	14,5	↓ -1,1
4	Vevo TV	2,9	↓ -0,1
5	Net TV	2,3	↓ -0,1

Los partidos de clasificación de España para el mundial es el programa más visto del mes, con un promedio de 3.277.000 espectadores y un 25,9% de share

La serie 'Infiel' se posiciona como el programa no deportivo o informativo más visto del mes, con 2.219.000 seguidores en sus cuatro emisiones.

Destaca la entrada en la 11ª posición de 'Masterchef Celebrity' y de 'Secret Story: La Casa de los Secretos' en el puesto 13º.

Ranking de los 25 programas más vistos en el mes

Lunes-domingo | Total día | Total individuos | Total España

Rk.	Cadena	Programa	Emis.	Hora	Dur.	Miles	Share
1	La 1	FUTBOL: CLASIFICACION MUNDIAL	3	20:45	112	3.277	25,9
2	Antena 3	ANTENA 3 NOTICIAS 2	22	21:05	33	2.557	20,4
3	Antena 3	ANTENA 3 NOTICIAS 1	22	14:59	39	2.484	21,7
4	Antena 3	INFIEL	4	22:13	112	2.219	17,2
5	Antena 3	PASAPALABRA	22	19:57	68	2.149	21,7
6	Antena 3	EL HORMIGUERO 3.0	16	21:54	59	2.137	14,4
7	Antena 3	LA VOZ	2	22:12	174	2.074	19,1
8	Antena 3	ANTENA 3 NOTICIAS 1 FIN DE SEMANA	8	14:59	38	2.059	20,1
9	La 1	EL TIEMPO 2	3	21:56	10	1.941	13,2
10	Telecinco	INFORMATIVOS TELECINCO 15:00	22	14:59	38	1.897	16,5
11	La 1	MASTERCHEF CELEBRITY	3	22:12	214	1.886	18,5
12	Antena 3	MI HIJA	4	0:05	65	1.835	24,3
13	Telecinco	SECRET STORY: LA CASA DE LOS SECRETOS	6	21:26	159	1.704	17,1
14	Antena 3	LA RULETA DE LA SUERTE	22	13:52	66	1.692	19,5
15	Telecinco	INFORMATIVOS TELECINCO 21:00	22	21:06	35	1.623	12,8
16	Telecinco	REGRESO A LA ULTIMA TENTACION	2	22:08	41	1.618	11,3
17	Antena 3	ANTENA 3 NOTICIAS 2 FIN DE SEMANA	8	20:59	39	1.587	14,2
18	Telecinco	EL DEBATE DE LAS TENTACIONES	2	22:10	59	1.562	10,3
19	Telecinco	GOT TALENT ESPAÑA	3	22:08	182	1.536	14,5
20	Telecinco	LA ULTIMA TENTACION	5	23:16	136	1.516	16,3
21	Telecinco	SALVAME LIMON	22	15:59	56	1.513	13,7
22	Telecinco	SALVAME NARANJA	22	16:55	189	1.486	16,4
23	Telecinco	SECRET STORY: CUENTA ATRAS	6	21:05	89	1.479	13,1
24	Antena 3	TIERRA AMARGA	22	17:44	74	1.460	16,3
25	Telecinco	SECRET STORY: LA CASA DE LOS SECRETOS (RESUMEN)	2	20:22	46	1.458	13,3

Antena 3 Noticias 2 y los partidos de clasificación de España para el Mundial 2022 son las emisiones más vistas del mes en TV

El ranking de las 25 emisiones más vistas en septiembre está formado por emisiones de **fútbol e informativos**.

El concurso **'Pasapalabra'** llega a 2.568.000 espectadores y el 23,5% de share el 27 de septiembre, con la **entrega del bote**.

Ranking de las 25 emisiones más vistas en el mes

Lunes-domingo | Total día | Total individuos | Total España

Rk.	Cadena	Programa	Fecha	Hora	Dur.	Miles	Share
1	Antena 3	ANTENA 3 NOTICIAS 2	27-sep.	21:10	31	3.792	26,1
2	La 1	FUTBOL:CLASIFICACION MUNDIAL / KOSOVO-ESPAÑA	8-sep.	20:45	109	3.356	25,7
3	La 1	FUTBOL:CLASIFICACION MUNDIAL / SUECIA-ESPAÑA	2-sep.	20:45	112	3.353	26,6
4	Antena 3	ANTENA 3 NOTICIAS 2	23-sep.	21:06	34	3.182	23,3
5	La 1	FUTBOL:CLASIFICACION MUNDIAL / ESPAÑA-GEORGIA	5-sep.	20:45	114	3.127	25,3
6	Antena 3	ANTENA 3 NOTICIAS 2	21-sep.	21:05	32	3.050	22,0
7	Antena 3	ANTENA 3 NOTICIAS 2	30-sep.	21:07	32	3.009	22,3
8	Antena 3	ANTENA 3 NOTICIAS 2	29-sep.	21:06	31	2.966	21,4
9	Antena 3	ANTENA 3 NOTICIAS 2	22-sep.	21:05	31	2.959	21,4
10	La 1	TELEDIARIO 2	2-sep.	21:34	8	2.875	22,9
11	Antena 3	ANTENA 3 NOTICIAS 2	20-sep.	21:05	31	2.846	20,1
12	La 1	TELEDIARIO 2	8-sep.	21:32	7	2.841	21,8
13	Antena 3	ANTENA 3 NOTICIAS 1	23-sep.	14:59	39	2.829	24,2
14	Antena 3	ANTENA 3 NOTICIAS 1	20-sep.	14:59	38	2.809	23,4
15	Antena 3	ANTENA 3 NOTICIAS 1	29-sep.	14:59	37	2.804	24,1
16	Antena 3	ANTENA 3 NOTICIAS 1	24-sep.	14:59	38	2.782	24,3
17	Antena 3	ANTENA 3 NOTICIAS 1	22-sep.	14:59	38	2.729	23,4
18	Antena 3	ANTENA 3 NOTICIAS 1	28-sep.	14:59	39	2.725	23,6
19	Antena 3	ANTENA 3 NOTICIAS 2	13-sep.	21:05	32	2.720	20,2
20	Antena 3	ANTENA 3 NOTICIAS 2	28-sep.	21:08	32	2.694	19,6
21	Antena 3	ANTENA 3 NOTICIAS 1	27-sep.	14:59	40	2.681	22,9
22	Antena 3	ANTENA 3 NOTICIAS 2	24-sep.	21:05	34	2.640	22,4
23	Antena 3	ANTENA 3 NOTICIAS 1	21-sep.	14:59	40	2.637	22,8
24	La 1	TELED. FIN SEMANA 2	5-sep.	21:34	6	2.607	20,7
25	Antena 3	ANTENA 3 NOTICIAS 2	16-sep.	21:05	35	2.584	20,4

La emisión de La Liga en Gol ocupa el Top 3 del ranking de TDT, que se completa con el cine western de TRECE y las novelas turcas de Nova y Divinity

Ranking de las 25 emisiones más vistas en el mes en las temáticas en abierto

Lunes-domingo | Total día | Total individuos | Total España

Rk.	Cadena	Programa	Fecha	Hora	Dur.	Miles	Share
1	GOL	FUTBOL:LIGA ESPAÑOLA / ATH.BILBAO-RAYO VALLECANO	21-sep.	22:01	113	758	5,4
2	GOL	FUTBOL:EUROPA LEAGUE / FERENCVAROS-R.BETIS	30-sep.	21:00	112	578	4,0
3	GOL	FUTBOL:LIGA ESPAÑOLA / ATH.BILBAO-MALLORCA	11-sep.	21:00	111	574	5,5
4	GOL	FUTBOL:LIGA ESPAÑOLA / CELTA VIGO-GRANADA	27-sep.	21:00	116	526	3,5
5	Trece	CINE WESTERN / TIERRAS LEJANAS	14-sep.	18:33	116	504	5,6
6	Trece	CINE WESTERN:PRESENTACION / TIERRAS LEJANAS	14-sep.	18:33	116	504	5,6
7	Divinity	LOVE IS IN THE AIR	1-sep.	17:50	41	500	5,2
8	GOL	FUTBOL:LIGA ESPAÑOLA / CELTA VIGO-CADIZ	17-sep.	20:59	114	493	4,2
9	Nova	ELIF	1-sep.	14:59	94	466	3,9
10	Nova	EL SECRETO DE FERIHA	7-sep.	21:26	5	465	3,9
11	Trece	CINE WESTERN / LA CIUDAD SIN LEY(1969)	23-sep.	18:34	115	463	5,2
12	Nova	ELIF	6-sep.	15:00	93	463	4,0
13	Nova	ELIF	2-sep.	15:00	93	461	4,0
14	Nova	EL SECRETO DE FERIHA	24-sep.	21:00	34	458	3,9
15	Divinity	LOVE IS IN THE AIR	8-sep.	17:50	40	456	5,0
16	Nova	ELIF	10-sep.	14:59	95	454	4,1
17	Teledporte	VUELTA CICL.A ESPAÑA / SALAS-ALTU D'EL GAMONITEIRU	2-sep.	13:12	179	450	4,9
18	Divinity	LOVE IS IN THE AIR	13-sep.	17:49	39	446	4,9
19	GOL	DIRECTO GOL	28-sep.	22:59	47	444	3,6
20	Divinity	LOVE IS IN THE AIR	7-sep.	17:48	39	441	4,8
21	Divinity	LOVE IS IN THE AIR	9-sep.	17:48	39	440	4,9
22	Nova	HERCAI	25-sep.	22:30	101	439	3,7
23	24h	AVANCE INFORMATIVO / ERUPCION EN LA PALMA	19-sep.	17:30	27	437	4,1
24	Paramount	TOP CINE / ACORRALADO	19-sep.	22:04	113	436	3,1
25	Divinity	LOVE IS IN THE AIR	2-sep.	17:52	43	436	4,8

Con la temporada de fútbol a pleno rendimiento, Movistar La Liga (0,59%) crece como líder del pago y Movistar Liga de Campeones (0,19%) incrementa y se sitúa 6º del ranking.

Share (%) de las cadenas de Pago

Lunes-domingo | Total día | Total individuos | Total España

Rk.	Cadena	Sep 21	Dif. ant.
1	Movistar LaLiga	0,59	↑ 0,14
2	FOX	0,27	↓ -0,02
3	Calle 13	0,25	↓ -0,02
4	AXN	0,24	↓ -0,02
5	TNT	0,21	↓ -0,07
6	Movistar Liga de Campeones	0,19	↑ 0,14
7	Comedy Central	0,18	↓ -0,01
8	Canal Hollywood	0,17	↓ -0,07
9	Historia	0,15	↑ 0,01
10	AMC	0,14	↔ 0,00
11	Canal Historia	0,14	↑ 0,01
12	#Vamos	0,13	↑ 0,04
13	AXN White	0,13	↔ 0,00
14	National Geographic	0,12	↓ -0,02
15	DAZN F1	0,12	↑ 0,03
16	Discovery	0,11	↓ -0,01
17	Disney Junior	0,11	↑ 0,03
18	Nick Jr.	0,11	↓ -0,03
19	Canal Cocina	0,11	↑ 0,01
20	TCM	0,11	↓ -0,01
21	NGC Wild	0,10	↓ -0,03
22	SyFy	0,10	↓ -0,01
23	Eurosport	0,10	↓ -0,12
24	FOX Life	0,10	↓ -0,04
25	Cosmopolitan	0,09	↓ -0,02

La Liga y el regreso de la Liga de Campeones en Movistar ocupan el ranking de lo más visto de septiembre en TV de Pago

La película **“Mechanic: Resurrection”** (142.000; 1%) emitida por FOX en el prime time del martes 14 de septiembre, es la emisión no deportiva más vista en el pago

Ranking de las 25 emisiones más vistas en el mes en las temáticas de pago

Lunes-domingo | Total día | Total individuos | Total España

Rk.	Cadena	Programa	Fecha	Hora	Dur.	Miles	Share
1	Movistar LaLiga	FUTBOL:LIGA ESPAÑOLA / VALENCIA-R.MADRID	19-sep.	21:00	118	1.036	7,1
2	Movistar Liga de Campeones	FUTBOL:CHAMPIONS LEAGUE / BARCELONA-BAYERN MUNICH	14-sep.	21:00	109	975	6,9
3	MOVISTAR LALIGA	FUTBOL:LIGA ESPAÑOLA / BARCELONA-GRANADA	20-sep.	21:00	116	899	6,0
4	Movistar Liga de Campeones	FUTBOL:CHAMPIONS LEAGUE / BENFICA-BARCELONA	29-sep.	21:00	112	882	6,1
5	Movistar LaLiga	FUTBOL:LIGA ESPAÑOLA / CADIZ-BARCELONA	23-sep.	21:59	115	848	6,1
6	Movistar Liga de Campeones	FUTBOL:CHAMPIONS LEAGUE / INTER-R.MADRID	15-sep.	21:01	110	792	5,7
7	Movistar LaLiga	FUTBOL:LIGA ESPAÑOLA / R.MADRID-VILLARREAL	25-sep.	21:01	111	785	6,5
8	Movistar LaLiga	FUTBOL:LIGA ESPAÑOLA / R.MADRID-CELTA VIGO	12-sep.	21:01	111	744	5,6
9	Movistar LaLiga	FUTBOL:LIGA ESPAÑOLA / BARCELONA-LEVANTE	26-sep.	16:15	110	707	6,7
10	Movistar LaLiga	POST FUTBOL:LIGA ESPAÑOLA / VALENCIA-R.MADRID	19-sep.	22:58	7	700	4,9
11	MOVISTAR LALIGA	FUTBOL:LIGA ESPAÑOLA / R.MADRID-MALLORCA	22-sep.	22:01	112	662	4,7
12	Movistar LaLiga	POST FUTBOL:LIGA ESPAÑOLA / BARCELONA-LEVANTE	26-sep.	18:06	8	638	6,3
13	Movistar Liga de Campeones	FUTBOL:CHAMPIONS LEAGUE / R.MADRID-SHERIFF TIRASPOL	28-sep.	21:00	112	587	4,1
14	MOVISTAR LALIGA	POST FUTBOL:LIGA ESPAÑOLA / R.MADRID-CELTA VIGO	12-sep.	22:51	7	581	4,2
15	Movistar LaLiga	POST FUTBOL:LIGA ESPAÑOLA / R.MADRID-VILLARREAL	25-sep.	22:52	7	581	4,6
16	MOVISTAR LALIGA	POST FUTBOL:LIGA ESPAÑOLA / BARCELONA-GRANADA	20-sep.	22:56	9	530	3,6
17	Movistar Liga de Campeones	POST FUTBOL:CHAMPIONS LEAGUE / BARCELONA-BAYERN MUNICH	14-sep.	22:49	8	508	3,7
18	Movistar LaLiga	PREVIO FUTBOL:LIGA ESPAÑOLA / R.MADRID-MALLORCA	22-sep.	21:53	8	506	3,3
19	Movistar LaLiga	PREVIO FUTBOL:LIGA ESPAÑOLA / R.MADRID-CELTA VIGO	12-sep.	20:55	5	487	4,5
20	Movistar Liga de Campeones	POST FUTBOL:CHAMPIONS LEAGUE / BENFICA-BARCELONA	29-sep.	22:52	5	453	3,2
21	MOVISTAR LALIGA	POST FUTBOL:LIGA ESPAÑOLA / R.MADRID-MALLORCA	22-sep.	23:53	8	444	4,1
22	Movistar LaLiga	POST FUTBOL:LIGA ESPAÑOLA / CADIZ-BARCELONA	23-sep.	23:54	8	436	4,2
23	DAZN F1	FORMULA 1 / G.P.PAISES BAJOS	5-sep.	15:03	90	436	4,3
24	Movistar LaLiga	PREVIO FUTBOL:LIGA ESPAÑOLA / R.MADRID-VILLARREAL	25-sep.	20:54	7	434	4,3
25	MOVISTAR LIGA DE CAMPEON	POST FUTBOL:CHAMPIONS LEAGUE / MILAN-AT.MADRID	28-sep.	22:59	7	424	3,1

La TV Canaria (14,8%) bate su récord mensual histórico con la cobertura de la erupción del volcán de La Palma, y lidera entre las autonómicas

Share (%) de las cadenas AUTONÓMICAS

Lunes-domingo | Total día | Total individuos

Rk.	Cadena	sep.-21	Dif. ant.
1	TV Canaria	14,9	↑ 9,9
2	TV3	14,3	↑ 1,9
3	Aragón TV	10,3	↔ 0,0
4	ETB2	9,6	↑ 0,8
5	TVG	9,1	↔ 0,0
6	Canal Sur	8,2	↑ 0,1
7	TPA	7,9	↑ 0,6
8	CMM	6,6	↓ -0,2
9	Telemadrid	4,6	↓ -0,3
10	IB3	4,6	↔ 0,0
11	La 7TV	4,6	↓ -0,2
12	À Punt	3,3	↑ 0,6
13	ETB1	2,3	↑ 0,3
14	3/24	1,5	↑ 0,2
15	La 7	1,4	↑ 0,1
16	La 8	1,0	↔ 0,0
17	TPA2	0,9	↓ -0,2
18	LaOtra	0,7	↓ -0,3
19	Super3/33	0,6	↔ 0,0
20	TVG2	0,6	↓ -0,1
21	Esport3	0,5	↑ 0,1
22	AND-TV	0,4	↔ 0,0
23	ETB3	0,3	↔ 0,0
24	C. Extrem. TV	0,1	↔ 0,0

(* Share de cada autonómica en base a su ámbito correspondiente.

TV Canaria consigue liderar en su ámbito por primera vez en su historia. El dato de la autonómica, desde que erupcionó el volcán el 19 de septiembre, es de un **27,4%** de cuota. El día 19 el canal promedió un 35,3% y 130.000 espectadores.

Canal Sur (8,2%; +0,1) alcanza su mejor dato mensual desde febrero 2021 (8,2%).

TV3 (14,3%; +1,9) lidera en Cataluña con su dato mensual más competitivo desde abril (14,5%).

ETB2 (9,6%; +0,8) se recupera tras la gran caída del mes pasado.

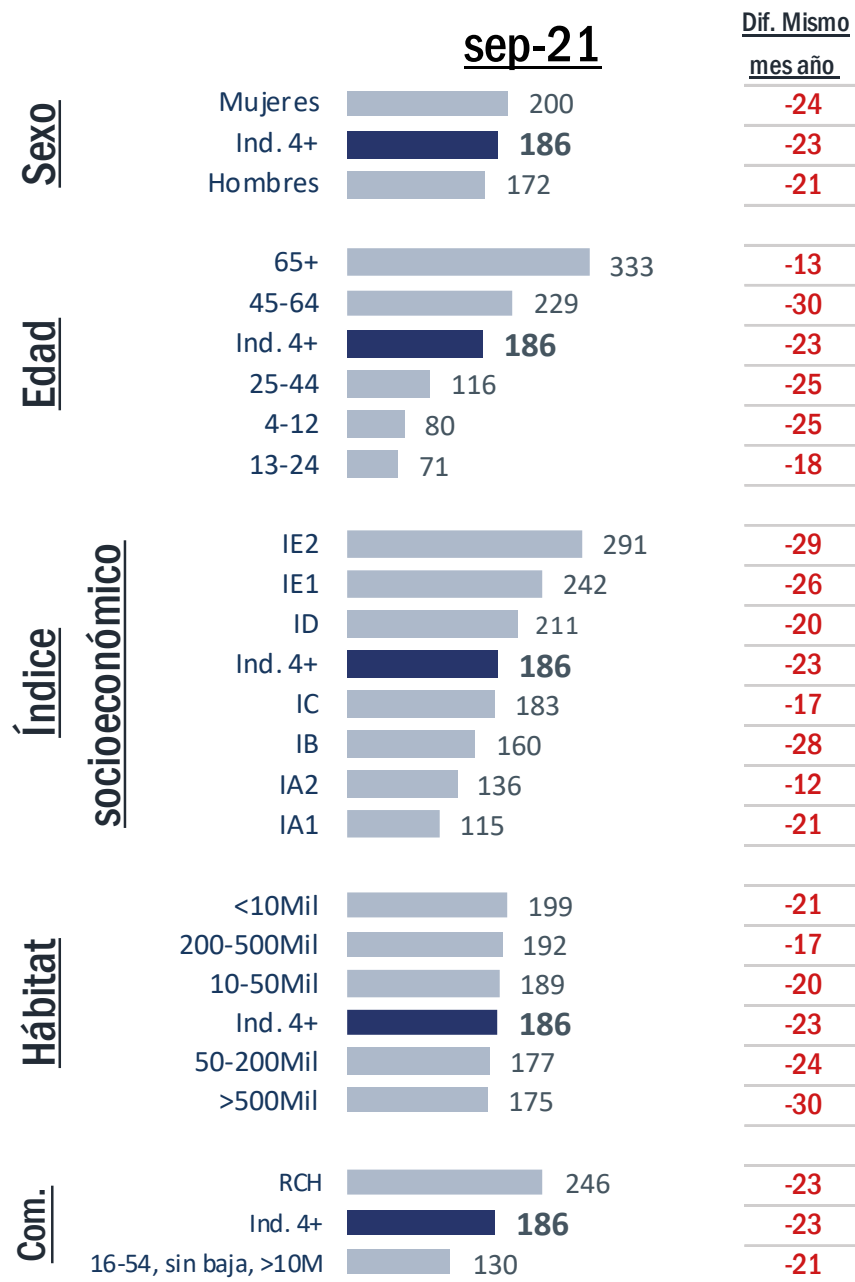
À Punt (3,3%; +0,6) vuelve a subir del 3%, tras los dos meses de verano por debajo.

TPA (7,9%; +0,6) consigue su cuota más competitiva desde agosto 2020 (8%).

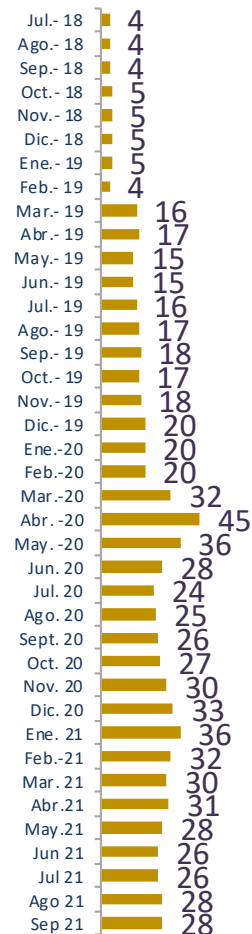
Se registra el mes de septiembre de menor consumo televisivo (186') desde 1992 (179'). Cae 23 minutos respecto a septiembre de 2020

Minutos de consumo de la televisión en España

Lunes-domingo | Total día | Total individuos | Total España



Evolución del Consumo No TV



En lo que respecta al consumo NO TTV, este se sitúa en 28 minutos de media por individuo, 2 minutos más que el mismo mes de hace un año (26').

Los realities ‘Masterchef Celebrity’ y ‘Las Última Tentación’ son lo más consumido en diferido del mes. La serie de La1 ‘Ana Tramel. El Juego’ es la ficción más vista fuera de su horario

Ranking de las 25 emisiones con más Timeshift en el mes

Lunes-domingo | Total día | Total individuos | Total España

Rk. Cadena	Programa	Fecha	Hora	Dur.	Miles lineal	Miles dif.	Miles total	% Incremento
1 La 1	MASTERCHEF CELEBRITY	13-sep.	22:13	228	1.943	683	2.626	35%
2 La 1	MASTERCHEF CELEBRITY	20-sep.	22:13	215	1.753	653	2.406	37%
3 La 1	MASTERCHEF CELEBRITY	27-sep.	22:11	199	1.964	615	2.579	31%
4 DAZN F1	LA ULTIMA TENTACION	29-sep.	22:09	165	2.073	397	2.470	19%
5 Telecinco	LA ULTIMA TENTACION	22-sep.	22:09	168	1.825	342	2.168	19%
6 La 1	ANA TRAMEL.EL JUEGO / FANTASMAS	28-sep.	22:44	60	797	322	1.118	40%
7 Telecinco	LA ULTIMA TENTACION	15-sep.	22:09	159	1.866	271	2.137	15%
8 La 1	ANA TRAMEL.EL JUEGO / LA APUESTA	21-sep.	22:43	56	1.259	271	1.529	21%
9 Movistar Estrenos 2	ANA TRAMEL.EL JUEGO / LA DEMANDA	21-sep.	23:39	59	887	268	1.155	30%
10 Movistar Estrenos 2	CINE/ PEQUEÑOS DETALLES	3-sep.	10:00	123	0	252	252	-
11 Antena 3	FORMULA 1 / G.P.RUSIA	26-sep.	14:03	91	0	240	628	-
12 Antena 3	INFIEL	5-sep.	22:13	95	2.357	225	2.582	10%
13 Antena 3	INFIEL	26-sep.	22:14	133	2.179	205	2.384	9%
14 Movistar Estrenos 2	MI HIJA	26-sep.	0:27	56	0	203	2.076	-
15 Telecinco	REGRESO A LA ULTIMA TENTACION	6-sep.	22:08	46	1.596	196	1.792	12%
16 Antena 3	MI HIJA	12-sep.	0:05	70	1.836	185	2.021	10%
17 Antena 3	INFIEL	12-sep.	22:13	113	2.327	184	2.510	8%
18 Antena 3	MI HIJA	19-sep.	0:00	71	1.698	183	1.881	11%
19 FOX	THE WALKING DEAD	27-sep.	22:00	48	54	181	235	335%
20 Movistar Estrenos	CINE/ EL PADRE(2020)	17-sep.	10:00	93	0	179	179	-
21 DAZN F1	FORMULA 1 / G.P.ITALIA	12-sep.	15:03	82	357	178	535	50%
22 Antena 3	MI HIJA	5-sep.	23:48	67	1.950	175	2.125	9%
23 Antena 3	LA VOZ:AUDICIONES	17-sep.	22:12	177	2.219	171	2.390	8%
24 FOX	THE WALKING DEAD	6-sep.	21:58	47	53	166	219	313%
25 Movistar Liga de Can	FUTBOL:CHAMPIONS LEAGUE / INTER-R.MADRID	15-sep.	21:01	110	792	161	953	20%



Ctra. Fuencarral-Alcobendas, nº 24
28049 Madrid
ESPAÑA
Tel.: (+34) 91 728 57 80

www.geca.es